









za vstop in vožnjo po območju tovornega terminala Graz Süd, 8402 Werndorf
(izvleček iz pravil obnašanja na terminalu Graz Süd)

	Na terminalu je potrebno nositi opozorilni brezrokavnik. Na delovnem območju žerjavov je potrebno izven vozil nositi čelado.
	Na celotnem področju terminala veljajo cestno prometni predpisi. Najvišja dovoljena hitrost znaša 30 km/h. Na območju pretovora je vzvratna vožnja prepovedana.
	Terminal Graz Süd je železniška naprava. Žerjavi, viličarji, terminalska vlečna vozila in tirnična vozila imajo prednost. Nivojske železniške prehode je potrebno puščati proste in upoštevati je potrebno minimalno razdaljo 1,8 m od najbližje tirnice.
	Vstop na železniške tire je prepovedan. Prepovedano je vzpenjanje na železniška vozila, plezanje na tirnična vozila, plazenje pod vozili, plezanje čez odbojnik ali spojke.
	Na celotnem področju pretovora je prepovedano kajenje, ogenj in odprti viri svetlobe (tudi v vozilih)!
	Prepovedano je stopati pod viseča bremena. Držati je potrebno zadostno varnostno razdaljo do žerjavov in naprav za pretovarjanje.
	Paziti je potrebno na promet z viličarji!
	Deloma je prisotna visoka napetost. Pozor, smrtno nevarno!
	Pretovor nakladalnih enot je dovoljen le takrat, ko tovornjak miruje in v soglasju med voznikom tovornjaka in za to pristojnega osebja na terminalu. Voznik tovornjaka prikaže pripravljenost nakladanja s pomočjo znakov z roko (glej stran 2). Postopek natovarjanja in raztovarjanja je končan šele takrat, ko se je naprava za pretovarjanje z dvignim sredstvom v celoti ločila oz. oddaljila.
	Vstop na območje poteka na lastno odgovornost! Pri odpiranju vrat vozila je potrebno paziti na premikanje tirničnih vozil ali žerjavov. Posebna pozornost je potrebna pri hoji po vozišču, še posebej ko na vozišče stopite izza nakladalne enote ali vozila.
	Vse osebe so dolžne pri vodstvu terminala nemudoma javiti vse pripetljaje in nenavadne dogodke! vodstvo terminala: +43 (0) 3135 55943 810 gasilci na licu mesta: +43 (0) 3135 54445 30 ali +43 (0) 699 111 102 16

- **Obiskovalci terminala se morajo javiti pri vodstvu terminala ali na prijavni točki!**
- **Nujno je potrebno upoštevati navodila osebja na terminalu!**
- **Kršitve pravil obnašanja na terminalu lahko vodijo v prepoved nadaljnjih obiskov terminala, kazenskega pregona in zahtevkov za odškodnino!**

Za usmerjanje pri postopku pretovora je potrebno uporabljati sledeče znake z rokami:

pomen	razlaga	slika
pozor, začetek usmerjanja	Iztegnite roko in jo dvignite.	
stop	Vodoravno stransko iztegnite obe roki in ju tako držite.	
znak za razdaljo	Pot, ki jo je potrebno še opraviti, prikažete s horizontalno razdaljo med obema dlanema. Ko dosežete zeleno razdaljo, pokažite znak za "stop".	
premikanje v smeri	Upognite roko, ki je določena za tisto smer in jo stransko premikajte sem in tja.	
dviganje	Krožite z eno roko, ki kaže navzgor.	
spuščanje	Krožite z eno roko, ki kaže navzdol.	
približevanje	Z obema rokama in z obema dlanema, obrnjenima k svojemu telesu, mahajte proti sebi.	
oddaljevanje	Z obema rokama in z obema dlanema, obrnjenima proč od svojega telesa, mahajte od sebe.	
konec usmerjanja	Podlahti prekrížajte v višini prsi.	