










pro vstup a jízdu v podnikovém areálu Nákladního terminálu Graz Süd, 8402 Werndorf
(výťah z pravidel chování na terminálu Graz Süd)

	Na terminálu je nutno nosit reflexní vestu. V pracovní oblasti jeřábů platí povinnost nošení přilby mimo vozidel.
	V celém areálu terminálu platí pravidla silniční dopravy. Maximální rychlost je 30 km/h. Couvání je v oblasti překládky zakázáno.
	Terminál Graz Süd je železničním areálem. Jeřáby, vysokozdvizné vozíky, terminálové tahače a kolejová vozidla mají přednost. Úrovňové železniční přejezdy musí být ponechány volné a je nutno dodržovat minimální vzdálenost 1,8 m od nejbližší kolejnice.
	Je zakázán vstup do kolejíště. Je zakázáno nastupovat do železničních vozidel, lézt na kolejová vozidla, podlézat vozidla, přelézat nárazníky a spráhla.
	V celé oblasti překládky je zakázáno kouření, oheň a otevřené světlo (i ve vozidlech)!
	Platí zákaz vstupu pod zavěšená břemena. Je nutno dodržovat dostatečnou bezpečnostní vzdálenost od jeřábů a překládacích zařízení.
	Je nutno dávat pozor na provoz vysokozdvizných vozíků!
	Místy vysoké napětí. Nebezpečí ohrožení života!
	Překládka ložných jednotek se může provádět jen při odstavení nákladního automobilu na základě dohody mezi řidičem nákladního automobilu a příslušným pracovníkem terminálu. Řidič nákladního automobilu signalizuje připravenost k nakládce/vykládce gestem ruky (viz strana 2). Nakládka/vykládka je ukončena až tehdy, když se překládací zařízení se zdvihadly odpoutá, popř. vzdálí.
	Vstup do areálu je na vlastní nebezpečí! Při otevírání dveří vozidla je třeba věnovat pozornost pohybu kolejových vozidel a jeřábů. Zvláštní opatrnost je nezbytná při vstupu na vozovku, zvláště při vykročení zpoza ložných jednotek nebo vozidel.
	Všechny osoby jsou povinny neprodleně ohlásit incidenty a mimořádné události vedení terminálu! Vedení terminálu: +43 (0) 3135 55943 810 Podnikoví hasiči: +43 (0) 3135 54445 30 nebo +43 (0) 699 111 102 16

- **Návštěvníci terminálu se musí ohlásit u vedení terminálu nebo na Check-In!**
- **Pokyny pracovníků terminálu je třeba bezpodmínečně dodržovat!**
- **Porušování pravidel chování na terminálu může vést k zákazu vstupu, trestnímu stíhání a k požadavkům náhrady škody!**

Pro navigaci řidiče při překládce je třeba používat následující gesta:

Význam	Vysvětlení	Obrázek
Pozor, zahájení navigace	Vztyčit nataženou paži.	
Stát	Rozpažit a držet obě paže ve vodorovné poloze.	
Znamení vzdálenosti	Dráha, kterou je třeba ujet, je naznačována vodorovnou vzdáleností dlaní. Po dosažení požadované vzdálenosti je třeba dát znamení „Stát“.	
Pohyb ve směru	Zlehka mávat paží ve směru pohybu a pohybovat jí po straně sem a tam.	
Zvedat	Kroužit paží směřující nahoru.	
Spouštět	Kroužit paží směřující dolů.	
Přiblížit	Mávat k sobě oběma pažemi s dlaněmi obrácenými k tělu.	
Vzdálit	Mávat od sebe oběma pažemi s dlaněmi obrácenými od těla.	
Konec navigace	Zkřížit předloktí ve výši prsou.	